



(股票代號: 4729)

熒茂光學股份有限公司

2023 法人說明會

主講：謝富雅 發言人
日期：2023-7-14

共好
Symbiosis

專注
Superiority

永續
Sustainability

目錄



01

公司概況

02

營運概況

03

未來展望

■ 免責聲明

本資料及相關討論可能包含對於未來展望的表述。該類表述是基於現況所得的預期，可能受各種已知或未知風險及不確定性因素影響，而造成實際結果與陳述內容發生顯著不符，使用者應自行判斷與承擔投資風險。

MILDEX
OPTICAL
INC.

P
ART 01

公司概況

ONE

關於熒茂



CHANGE



FOCUS

關於熒茂

2000 萬片以上

出貨實績

20 家以上

主要客戶包括
軍工醫行業的領導者

5 年以上

保證供貨

7 年

模組化觸控整合服務

2

兼具電阻式與電容式的
觸控生產技術

4 條

最多元的全貼合技術

基本資料



成立日期
2005.05.26



上櫃日期
2009.02.24



設立地址
南科高雄園區



實收資本
7.77億



2022營收
NT 13.67億



員工
365人

應用領域

1

醫療



醫療管理系統



診斷醫療



手術醫療

應用領域

2

國防軍控



直升機指揮系統



戰鬥機指揮系統



強固型電腦

應用領域

3

工控



工業平板電腦



設備操作




物聯網應用

應用領域

4

智能生活



跑步機

5

商業



自助介面系統

6

交通



商用客機



智能監控系統



電子數位看板



軌道交通

熒茂 Can Help

2005
單體

2017
模組

2021
整合

觸控面板 (TPM)

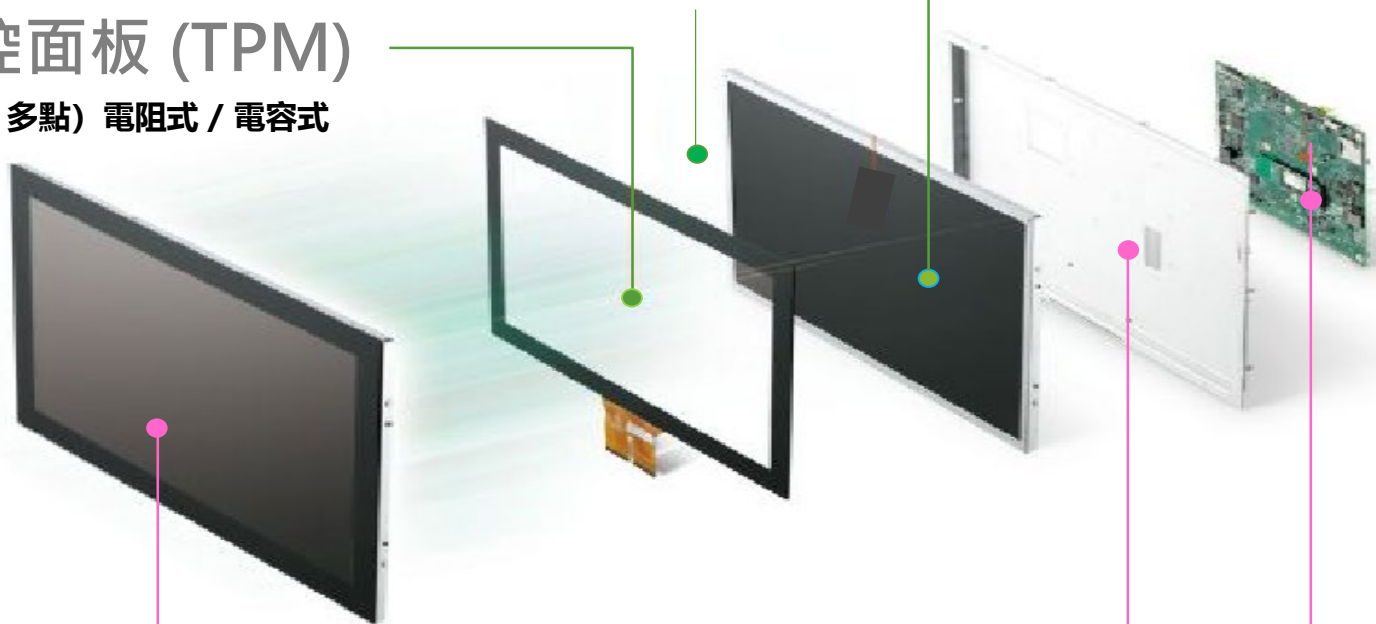
(SR, 多點) 電阻式 / 電容式

光學貼合

(OCA / OCR / AIR BONDING)

觸控模組 (TDM)

(LCM / EPD / OPEN FRAME / MICRO LED)



硬體

(前框)

設計整合服務

(後背蓋)

■ 熒茂 Can Help



電容式觸控面板

IC firmware 調試

靈敏度+
適應性+

軟體

MILDEX
OPTICAL
INC.

P
ART 02

營運概況

TWO

經營實績

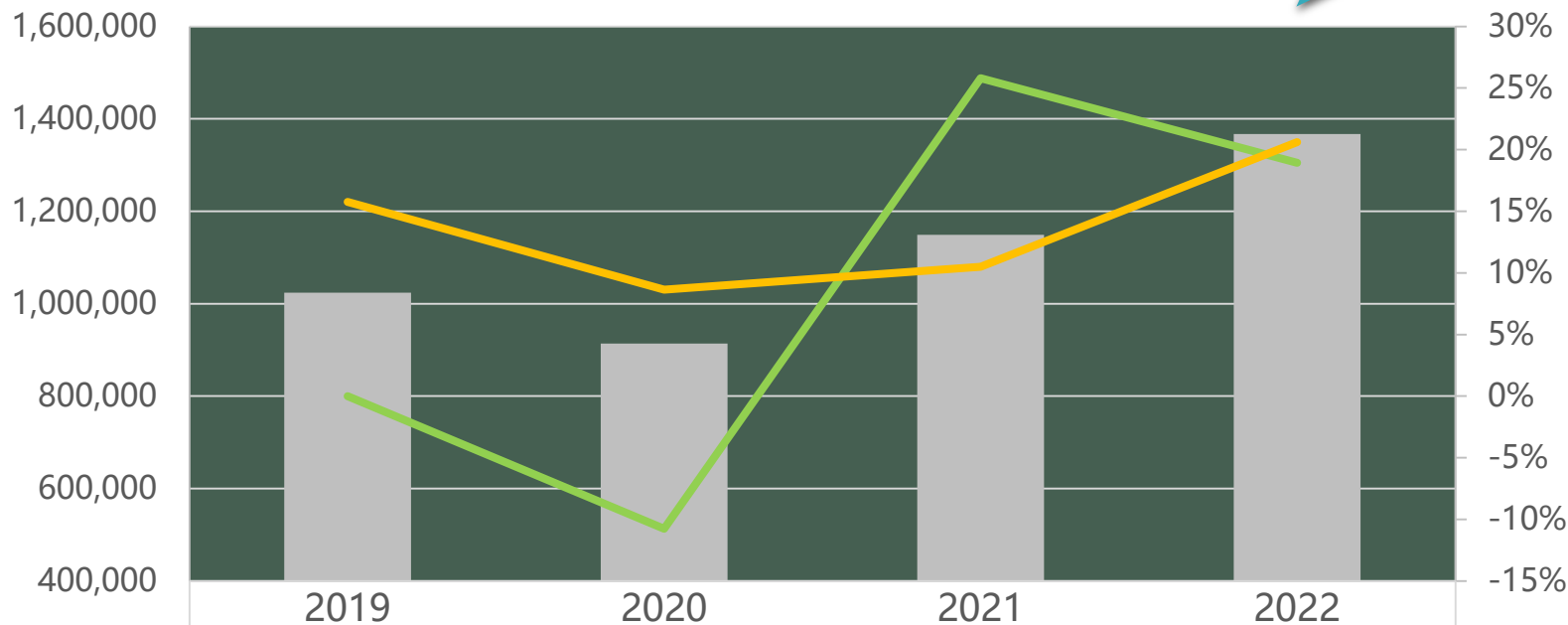
新台幣仟元, %

項目	2023Q1		2022Q4		2022Q1		QoQ	YoY
營業收入淨額	315,664	100%	293,864	100%	346,495	100%	8%	-9%
營業毛利	60,973	19%	51,930	18%	56,357	16%	17%	8%
營業費用	55,642	17%	48,728	17%	49,884	14%	14%	12%
營業利益	5,331	2%	3,202	1%	6,473	2%	66%	-18%
營業外收入及支出	13,510	4%	319	0%	462	0%	4135%	2824%
稅前淨利	18,841	6%	3,521	1%	6,935	2%	435%	172%
稅後淨利	16,142	5%	3,521	1%	3,530	1%	358%	357%
每股盈餘 (元)	0.18		0.06		0.04		200%	350%

經營實績

• 營運績效漸入佳境

新台幣仟元



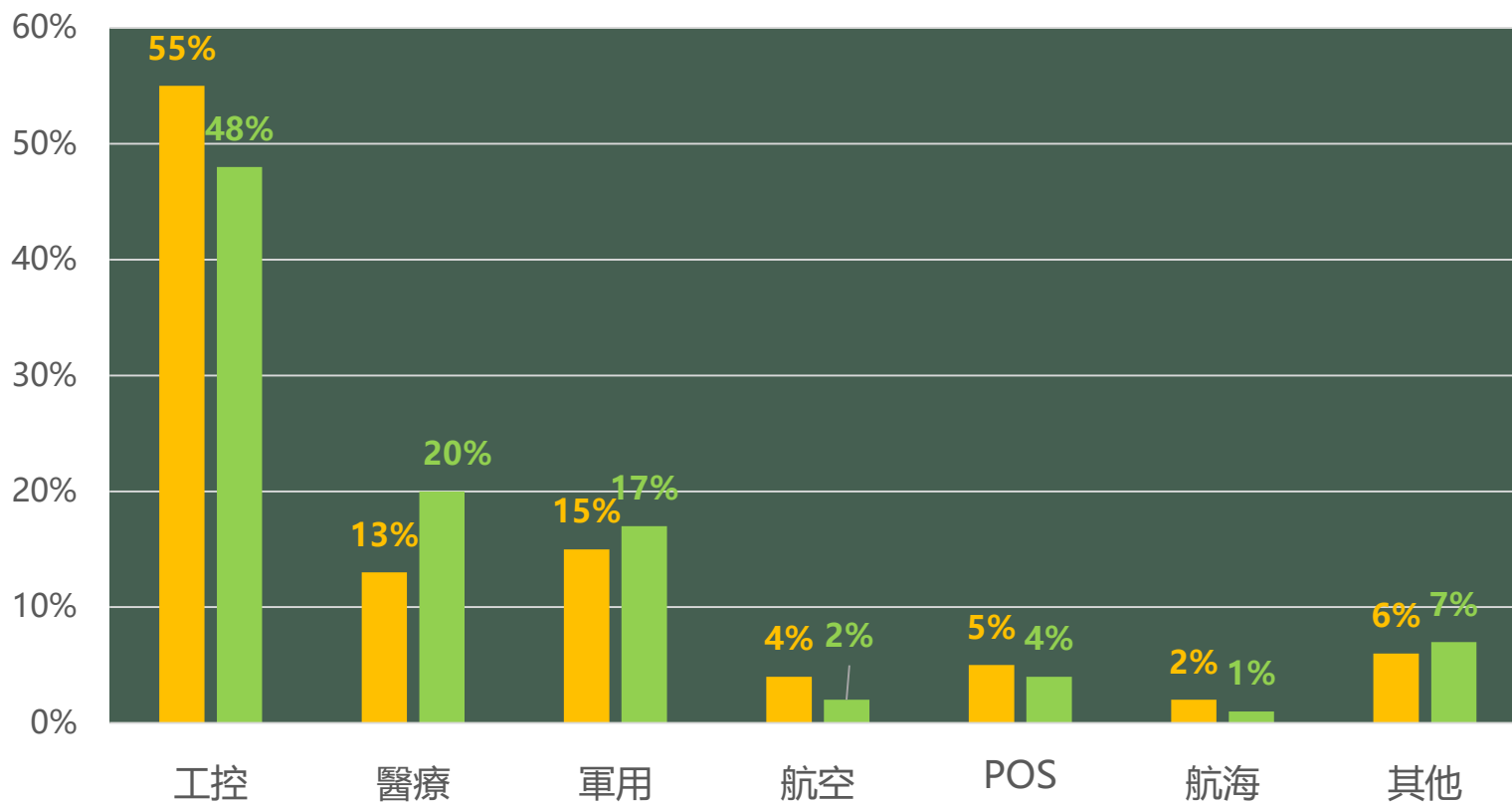
營業收入	1,023,732	913,438	1,149,125	1,366,784
營收年增率	0.00%	-10.77%	25.80%	18.94%
毛利率	15.77%	8.65%	10.49%	20.62%

Part Two

應用別

- 產業分散
- 醫療軍事佔比升

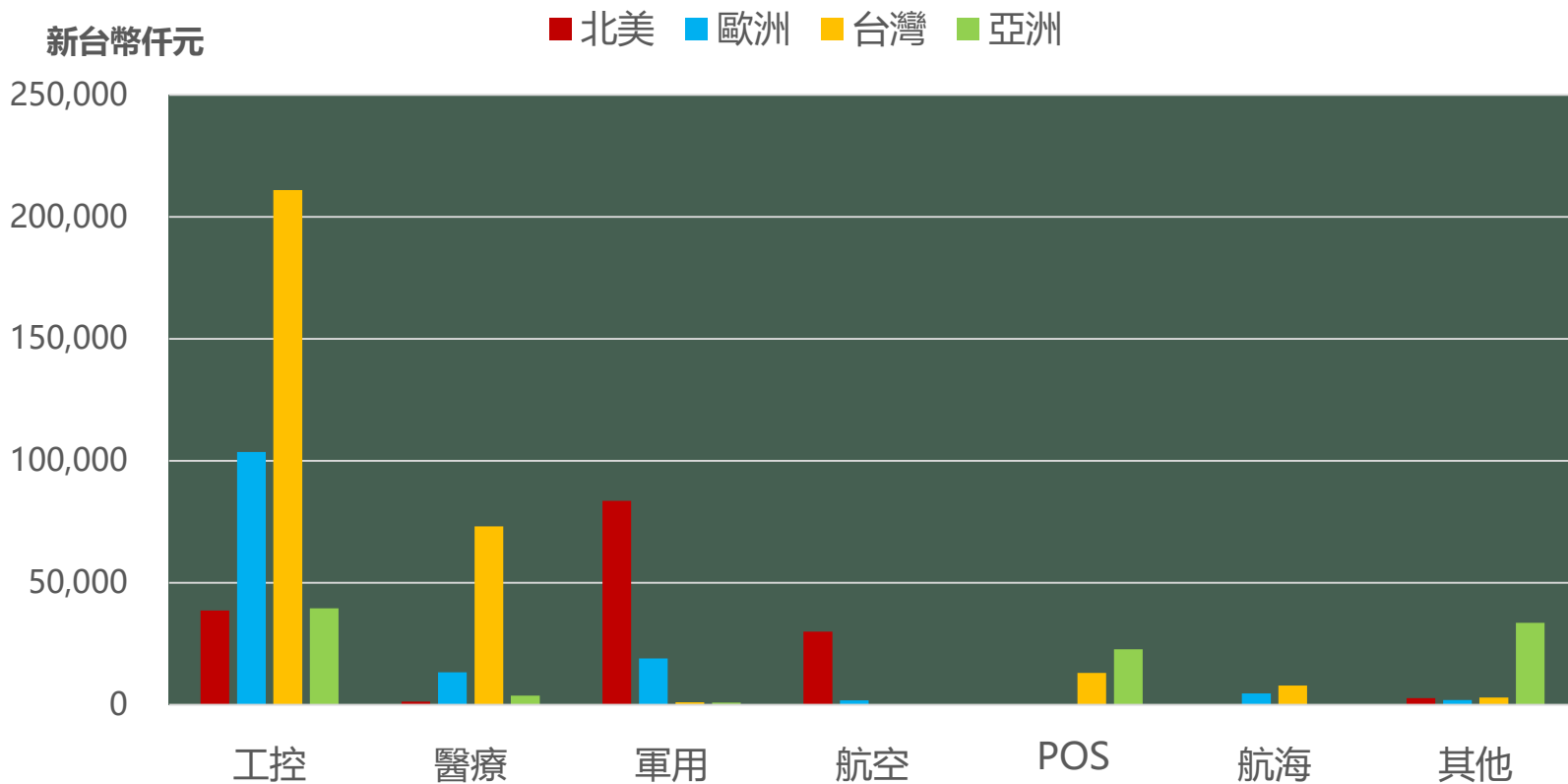
■ 2022H1 ■ 2023H1



Part Two

地區應用別

2023H1



MILDEX
OPTICAL
INC.

P
ART 03

未來展望

THREE

發展規劃

服務

全方位應用

市場

專注利基型

技術

多元材料組合

整合

需求與資源

發展規劃



透明 Micro LED

穿戴式裝、車載



聯合輕型戰術車 (JLTV)

性能取代悍馬
美軍的主力四輪車種



(股票代號：4729)

熒茂光學股份有限公司

Q & A

共 好
Symbiosis

專 注
Superiority

永 續
Sustainability